


TAGUL

<https://tagul.com/>

TAGUL - WORD CLOUD ART



Tagul is an online word cloud generator that enables you to create amazing and unique word cloud art with ease. Professional quality results can be achieved in no time at all, even for users with no prior knowledge of graphic design. Best of all the service is completely free for personal use!

[GET STARTED](#)

Easy

We put a lot of efforts to make Tagul easy to use. No prior knowledge of graphic design is required!

Fun

It's fun playing with Tagul word clouds experimenting with plenty of options and seeing the results after each visualization!

Customizable

You can customize every bit of Tagul word clouds including: words, shapes, fonts, colors, layouts and more!

QU'EST-CE QUE C'EST ?

Tagul est un outil qui permet de créer des nuages de mots.

Comment ça marche ?

Pour créer votre nuage, vous devez importer vos mots. Pour cela, vous avez trois options : vous pouvez les entrer un à un, coller votre liste de mots ou importer directement le texte depuis une page web grâce à son url.

L'étape suivante est la sélection de la forme de votre nuage. Vous pouvez utiliser les formes disponibles : formes géométriques, animaux, objets, silhouettes ou importer votre propre image pour obtenir la forme recherchée. Votre liste de mots peut être modifiée en jouant sur les tailles, les couleurs, les polices, la disposition (horizontale, verticale ou les deux).

Une fois que votre nuage est terminé, il peut être enregistré comme une image (en format .png, .eps, .svg), en format web (.html ou .xml) ou encore en format .pdf. Vous pouvez sauvegarder vos créations dans une galerie publique ou privée.

Comment le partager ?

Vous partagez vos nuages par mail grâce à une url, vous les insérez dans votre blog ou votre plateforme pédagogique ou vous les partagez via **Twitter**, **Google+** ou encore **Facebook**.

Les plus

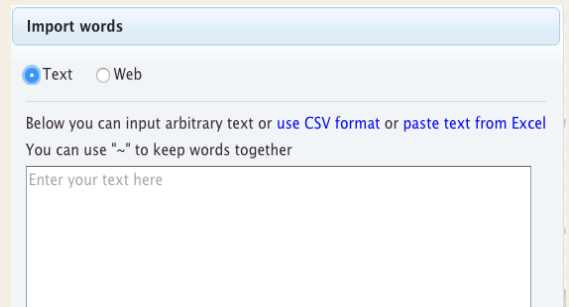
- Outil gratuit, très personnalisable

Les moins

- Création de compte obligatoire
- Interface en anglais,
- Reconnaît mal les accents et les tirets

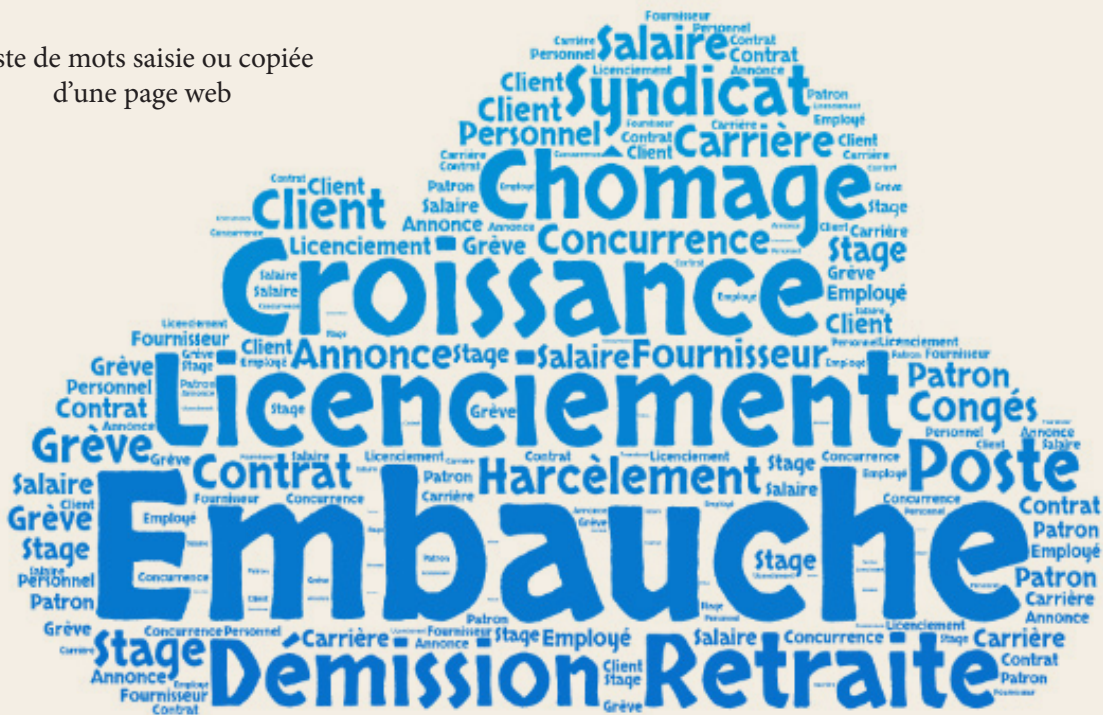
L'OUTIL EN ACTION :

Un exemple avec un nuage sur le thème du travail



Édition des mots

Liste de mots saisie ou copiée
 d'une page web



Différentes formes de nuages



Options de partage

Pour voir l'exemple sur **Tagul**, cliquez [ICI](#)



Il y a de multiples possibilités d'utilisation de **Tagul** en classe, aussi bien pour l'enseignant que pour l'apprenant.

Quels avantages pour la classe ?

- Travailler les compétences de production orale et écrite.
- Favoriser le travail collaboratif.
- Engager la motivation des apprenants en proposant un support esthétique pouvant donner lieu à des activités variées, créatives et ludiques.

Des idées d'activités ?

- Introduire un nouveau thème ou un fait d'actualité (présenter aux apprenants le nuage de mots et leur faire anticiper le thème qui va être traité).
- Se servir d'un nuage de mots comme "accroche" lors d'un exposé oral.
- Travailler la mémorisation de façon ludique (proposer le nuage de mots à la classe divisée en deux équipes, leur donner un temps limité et leur demander de restituer le maximum de mots).
- Résumer une lecture en choisissant des mots-clés.
- Produire un texte, un dialogue à partir d'un nuage de mots.
- Créer un dialogue à partir des mots d'un nuage.
- Jouer au jeu de l'intrus à partir d'un nuage de mots (thématique, lexical, grammatical).
- Travailler la synonymie, l'antonymie.
- Co-élaborer le lexique de la classe en créant des nuages de mots.